



SUPERINTENDENCIA
DE ECONOMÍA POPULAR Y SOLIDARIA

INSTRUCTIVO DE USUARIO EXTERNO

***RESERVA DE DENOMINACIÓN PARA ORGANIZACIONES DE LA
ECONOMÍA POPULAR Y SOLIDARIA (PARTE DEL SERVICIO PARA LA
CONSTITUCIÓN DE ORGANIZACIONES DE LA EPS)***

VERSIÓN 1.0

Noviembre de 2020

**INTENDENCIA NACIONAL DE SERVICIOS DE LA ECONOMÍA POPULAR Y
SOLIDARIA
DIRECCIÓN NACIONAL DE GESTIÓN DE SERVICIOS**

MANUAL DE USUARIO:

SERVICIO: RESERVA DE DENOMINACIÓN PARA ORGANIZACIONES DE LA ECONOMÍA POPULAR Y SOLIDARIA (PARTE DEL SERVICIO PARA LA CONSTITUCIÓN DE ORGANIZACIONES DE LA EPS)

1) Información del servicio:

Es el proceso mediante el cual las organizaciones de la Economía Popular y Solidaria, pueden solicitar la reserva del nombre de la organización previa a la obtención de su personalidad jurídica.

Para que la reserva de denominación pueda ser aprobada deberá cumplir con señalado en la Resolución No. SEPS-IGT-IGJ-ISNF-DINASEC-2019-0173 de 19 junio de 2019.

La resolución antes indicada, señala que la denominación que adopte la organización deberá señalar: Tipo, grupo, clase (subclase, en cooperativas de transporte), nombre particular y acrónimo. Tal denominación debe ser objetiva, es decir un nombre que determine la actividad específica que conforma el objeto social de las organizaciones.

Entiéndase por:

- a.- Tipo: Cooperativas, asociaciones, y organismos de integración.
- b.- Grupo: Consumo, servicios, vivienda y producción.
- c.- Clase: Transporte, alimentación, limpieza, mantenimiento, agrícola, agropecuaria, pesquera, minera, turística, ganadería, entre otras.

En el caso de Transporte, entiéndase por subclase a: Carga y mixto, escolar e institucional, internacional y fronterizo, intercantonal, intraprovincial, intraregional e interprovincial, marítimo y fluvial, taxis, tricimotos, mototaxis, triciclos motorizados, y turístico.

El nombre particular revela la actividad del objeto social, y de otro u otros pertenecientes al idioma castellano, entre los que pueden incluirse aquellos que hagan relación a provincias, cantones, ciudades, parroquias, accidentes o lugares geográficos en general y fechas relevantes, o a idiomas de los pueblos indígenas del país, que unido o unidos al término o términos genéricos integren en su conjunto una expresión peculiar o de peculiaridad.

El acrónimo: constituye la abreviatura de la denominación. Debe contener las sílabas iniciales de cada palabra que la conforman, y su composición será la suma de los significados de las palabras que lo generan. El número máximo de caracteres permitido es de 15.

En caso de aprobación, las reservas de denominación, de conformidad a lo establecido en el Art. 4 del Reglamento a la LOEPS, tendrán la siguiente vigencia:

- Cooperativas y asociaciones EPS: 90 días

- Cooperativas de transporte: 1 año
- Organizaciones comunitarias: No tiene fecha de expiración

Canal de atención: Portal web institucional, <https://servicios.seps.gob.ec/gosnf-internet/paginas/reps/reserva/reservaDenominacion.jsf>

2) Pasos a seguir para obtener la reserva de denominación:

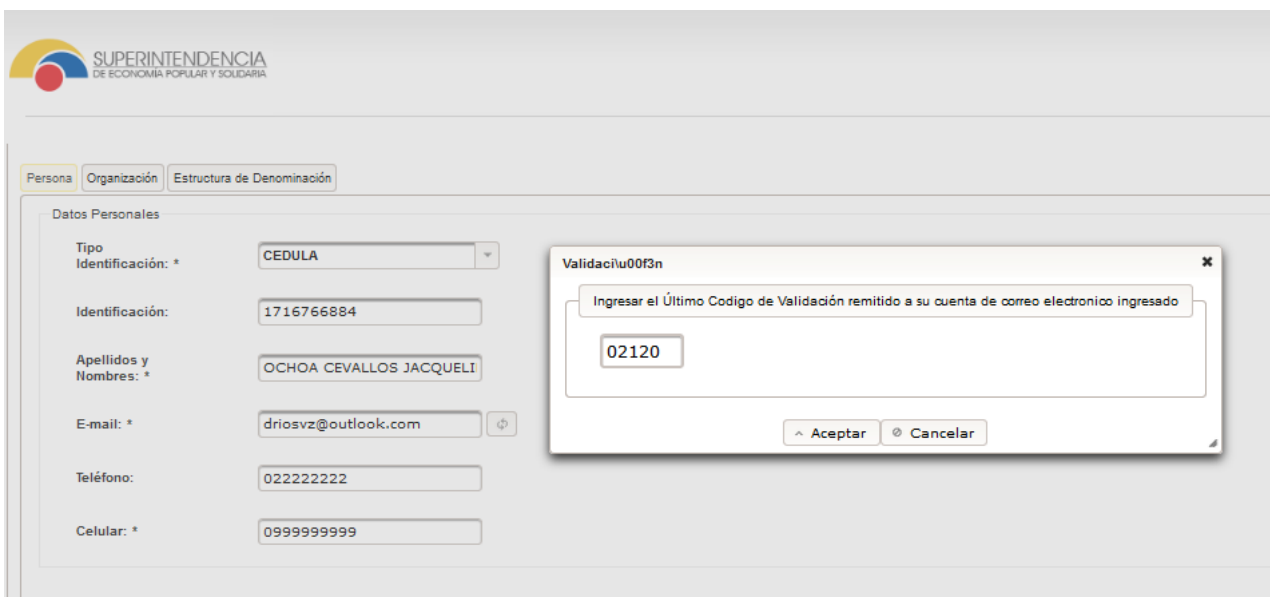
1. Acceder al siguiente enlace: <https://servicios.seps.gob.ec/gosnf-internet/paginas/reps/reserva/reservaDenominacion.jsf>. Visualizará la siguiente pantalla:



The screenshot shows the 'Solicitud de Reserva de Denominación' form. At the top left is the logo of the Superintendencia de Economía Popular y Solidaria. Below the logo are three tabs: 'Persona' (selected), 'Organización', and 'Estructura de Denominación'. The main heading is 'Solicitud de Reserva de Denominación'. Underneath, there is a section titled 'Datos Personales' containing several input fields: 'Tipo Identificación: *' with a dropdown menu showing 'Seleccione'; 'Otro Identificación: *' with a text input field; 'Apellidos y Nombres: *' with a text input field; 'E-mail: *' with a text input field and a small icon to the right; 'Teléfono:' with a text input field; and 'Celular: *' with a text input field.

2. Ingresar la información requerida dentro del formulario de solicitud de reserva de denominación, entre los que se encuentran:

- Datos del solicitante: Tipo de identificación, apellidos y nombres (estos datos se completarán automáticamente conforme el número de cédula ingresado), correo electrónico, teléfono convencional y Celular.
- Nota: Al ingresar el correo electrónico, el sistema enviará un código de verificación numérico a dicho correo, mismo que deberá ingresar en el cuadro, como se muestra en la siguiente imagen:

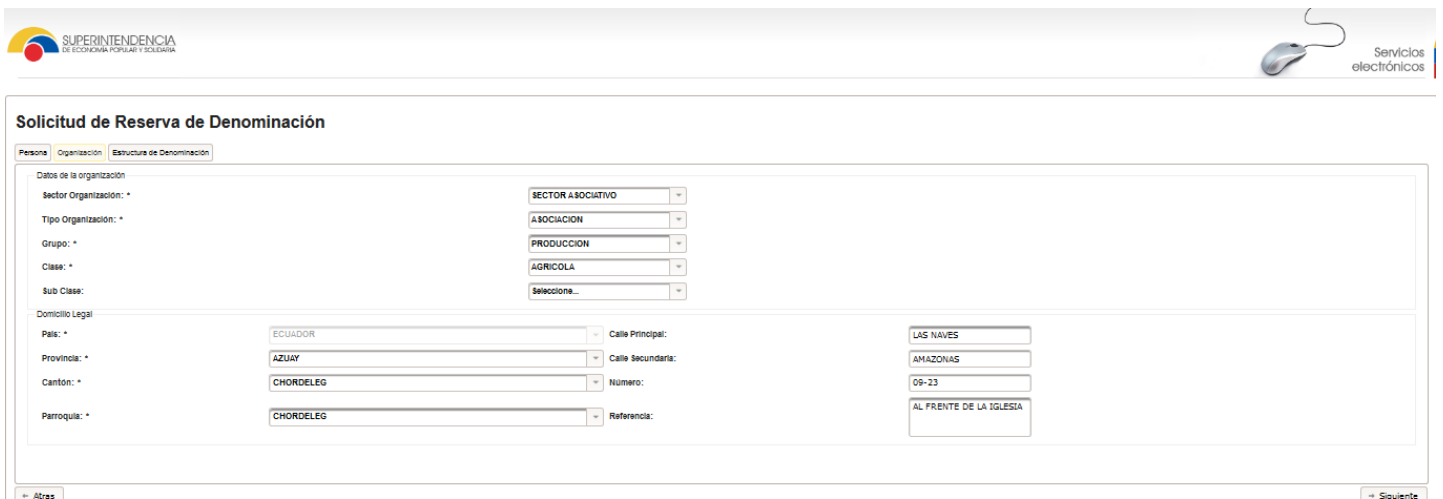


The screenshot shows the 'Datos Personales' section of the application. The form fields are as follows:

- Tipo Identificación: * CEDULA
- Identificación: 1716766884
- Apellidos y Nombres: * OCHOA CEVALLOS JACQUELI
- E-mail: * driosvz@outlook.com
- Teléfono: 022222222
- Celular: * 0999999999

A modal window titled 'Validación 00f3n' is displayed, containing the text: 'Ingresar el Último Código de Validación remitido a su cuenta de correo electrónico ingresado'. The input field contains the number '02120'. Buttons for 'Aceptar' and 'Cancelar' are at the bottom.

- En la siguiente pantalla deberá ingresar los datos de la organización correspondientes a la actividad económica que va a desarrollar: sector, tipo, grupo, clase y subclase. Al elegir cada opción se irán desplegando cada una de las sub opciones correspondientes.
- En esta misma pantalla, deberá ingresar los datos del que será el domicilio legal de la organización como son: provincia, cantón, parroquia, calle principal, número, calle secundaria y una referencia.

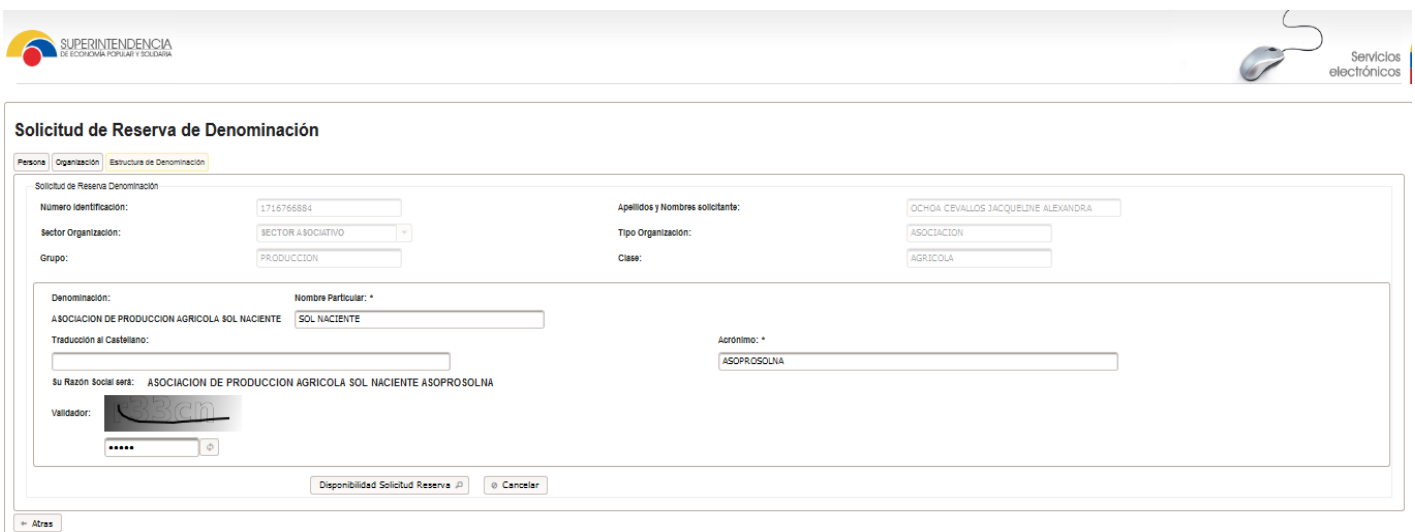


The screenshot shows the 'Solicitud de Reserva de Denominación' form. The 'Organización' tab is active. The form fields are as follows:

- Datos de la organización:
 - Sector Organización: * SECTOR ASOCIATIVO
 - Tipo Organización: * ASOCIACION
 - Grupo: * PRODUCCION
 - Clase: * AGRICOLA
 - Sub Clase: * Seleccione...
- Domicilio Legal:
 - País: * ECUADOR
 - Provincia: * AZUAY
 - Cantón: * CHORDELEG
 - Parroquia: * CHORDELEG
 - Calle Principal: LAS NAVES
 - Calle Secundaria: AMAZONAS
 - Número: 09-23
 - Referencia: AL FRENTE DE LA IGLESIA

Buttons for 'Atras' and 'Siguiente' are located at the bottom of the form.

- Finalmente, en la tercera y última pantalla, usted deberá ingresar el nombre que desea reservar. Para ello, el sistema estructurará la primera parte del nombre en función al sector, tipo y grupo elegidos en la pantalla anterior. Por ejemplo: “ASOCIACIÓN DE PRODUCCIÓN AGRÍCOLA - (AQUÍ VA EL NOMBRE PARTICULAR O COMPLEMENTO), el campo nombre particular es el que debe ingresar para completar la denominación”.
- Adicionalmente, debe completar el campo acrónimo que corresponde a una abreviación del nombre completo propuesto. Para el caso de organizaciones como cooperativas y asociaciones el acrónimo debe comenzar con las letras COOP o ASO según corresponda.



3. Concluido este proceso el sistema valida la propuesta de nombre ingresado y la similitud existente con los nombres de organizaciones ya constituidas y con las solicitudes de reservas generadas y define la disponibilidad de la razón social junto con el acrónimo que el usuario desea reservar.
4. En caso de no existir similitud, el sistema genera al usuario un ticket de atención, el mismo que es notificado de forma automática al correo electrónico registrado.
5. En el transcurso de máximo 5 días laborales, se procede a notificar al correo electrónico registrado si la solicitud de reserva de denominación fue aprobada o rechazada.
6. Con la aprobación de la reserva de denominación, puede continuar con el proceso de constitución de la organización. <https://servicios.seps.gob.ec/gosnf-internet/paginas/reps/constitucion/organizacion/validarReservaDenominacion.jsf>
7. Si la reserva de denominación fue rechazada, el ente de control enviará las observaciones al correo electrónico al cual remitió la solicitud. El usuario deberá ingresar una nueva solicitud subsanando las observaciones realizadas a su solicitud.
8. Con esta actividad culmina el servicio de reserva de denominación.