



Jornadas
de Supervisión
de la **Economía**
Popular y Solidaria

10 AÑOS DE CONSOLIDACIÓN
DE LA ECONOMÍA POPULAR Y SOLIDARIA

SERVICIOS DIGITALES Y PAGOS ELECTRÓNICOS, OPORTUNIDADES DE DESARROLLO EN ÉPOCAS DE CRISIS

DIEGO HERRERA – BID

FintechLAC 2022

Un ecosistema Fintech consolidado para la recuperación

Fintech en América Latina y el Caribe... Ecuador



FintechLAC 2022



**JOIN US
ON LINKEDIN!**
ÚNASE A
NUESTRA RED!



 **FinTech
LAC**



NEW PUBLICATION

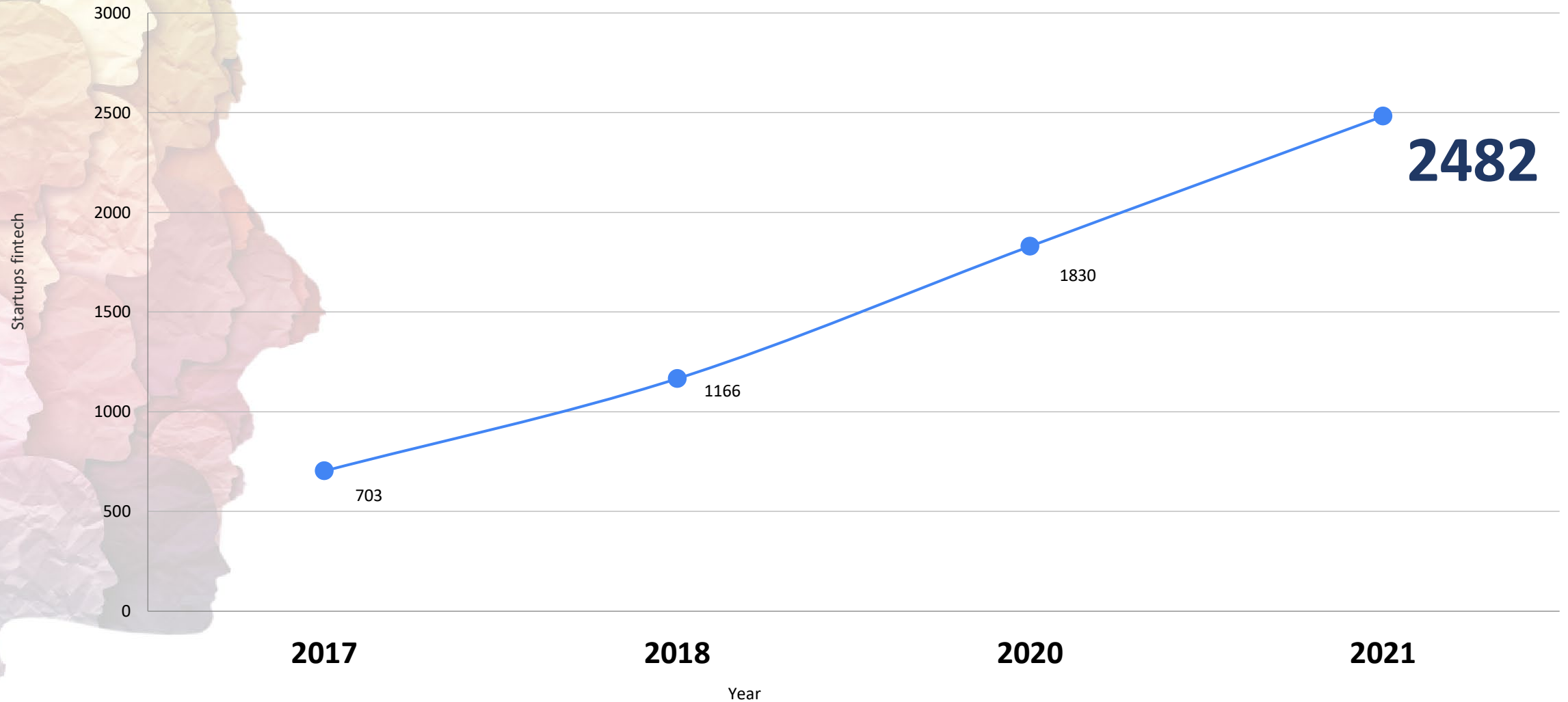
FINTECH

IN LATIN AMERICA AND THE CARIBBEAN

A consolidated ecosystem
towards recovery



AMÉRICA LATINA Y EL CARIBE: NÚMERO DE PLATAFORMAS FINTECH, 2021

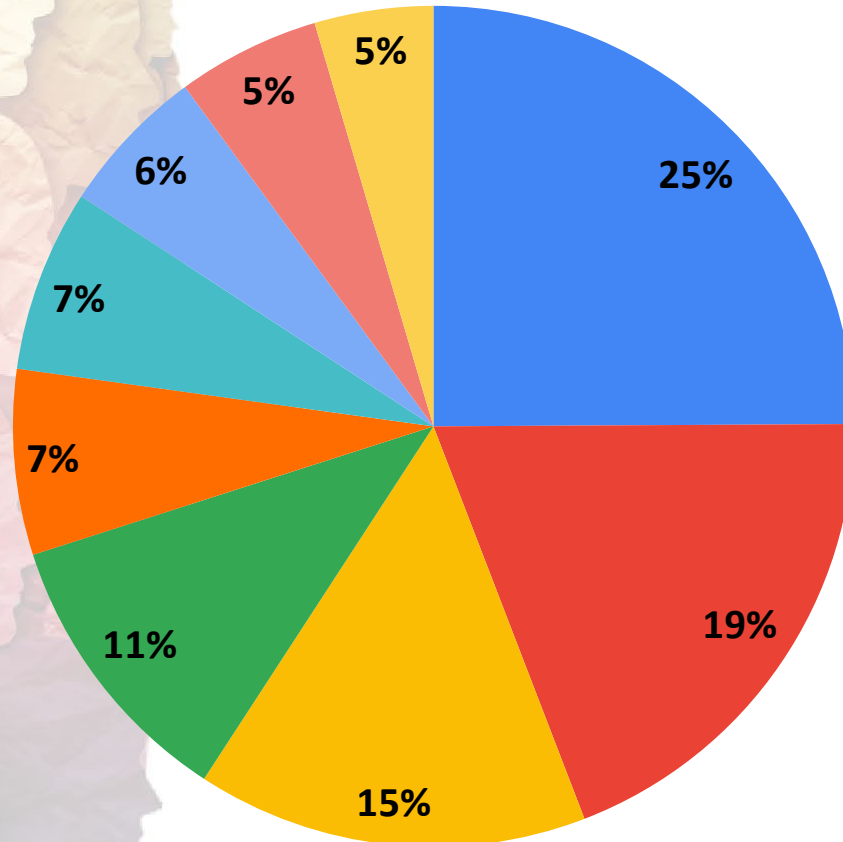


AMÉRICA LATINA Y EL CARIBE: PRINCIPALES MERCADOS, 2021

2021		
Country	<i>Fintech</i> companies	Total %
Brazil	771	31%
Mexico	512	21%
Colombia	279	11%
Argentina	279	11%
Chile	179	7%

2021			
País	Startup <i>fintech</i>	%	Crecimiento inter anual promedio (2017-2021)
Perú	132	4,6%	69%
Ecuador	62	2,5%	47%
República Dominicana	55	2,3%	129%
Costa Rica	44	1,4%	72%
Uruguay	32	1,4%	28%
Guatemala	31	1,3%	79%

AMÉRICA LATINA Y EL CARIBE: DISTRIBUCIÓN POR SECTORES



Pagos y Remesas

Préstamos

Tecnologías Empresariales para Instituciones Financieras

Gestión de Finanzas Empresariales

Gestión de Finanzas Personales

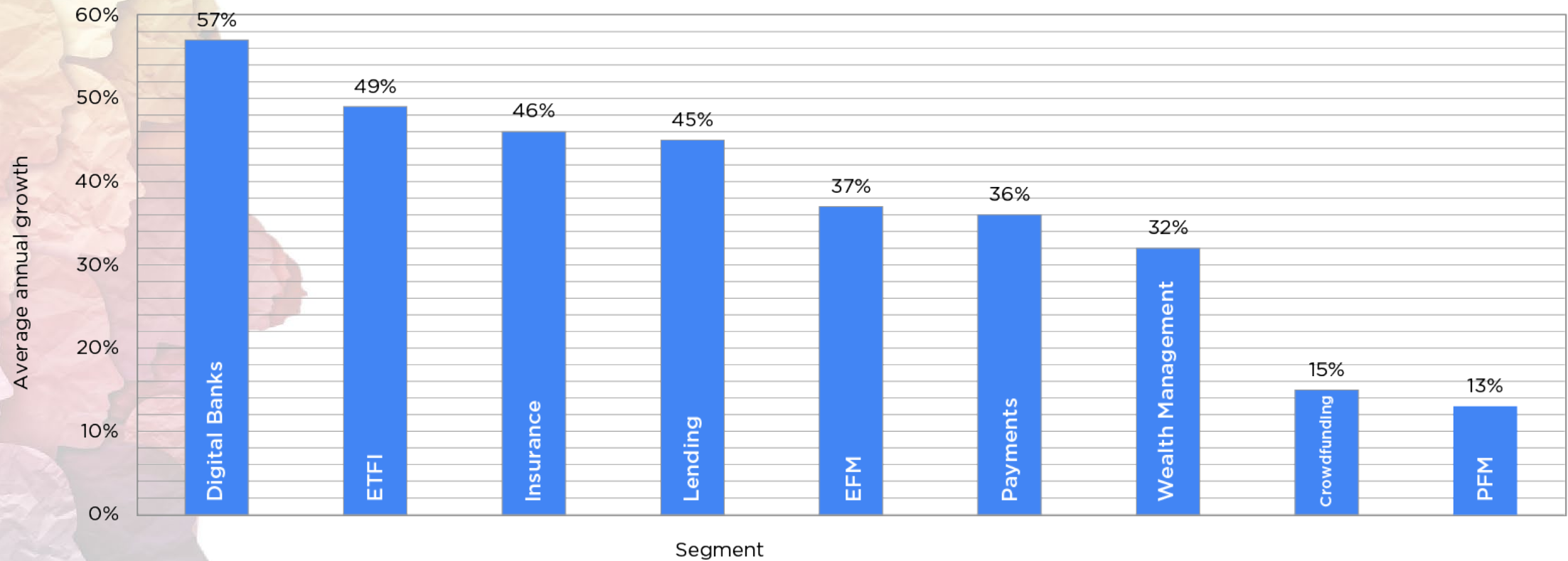
Seguros

Gestión Patrimonial, trading y mercado de capitales

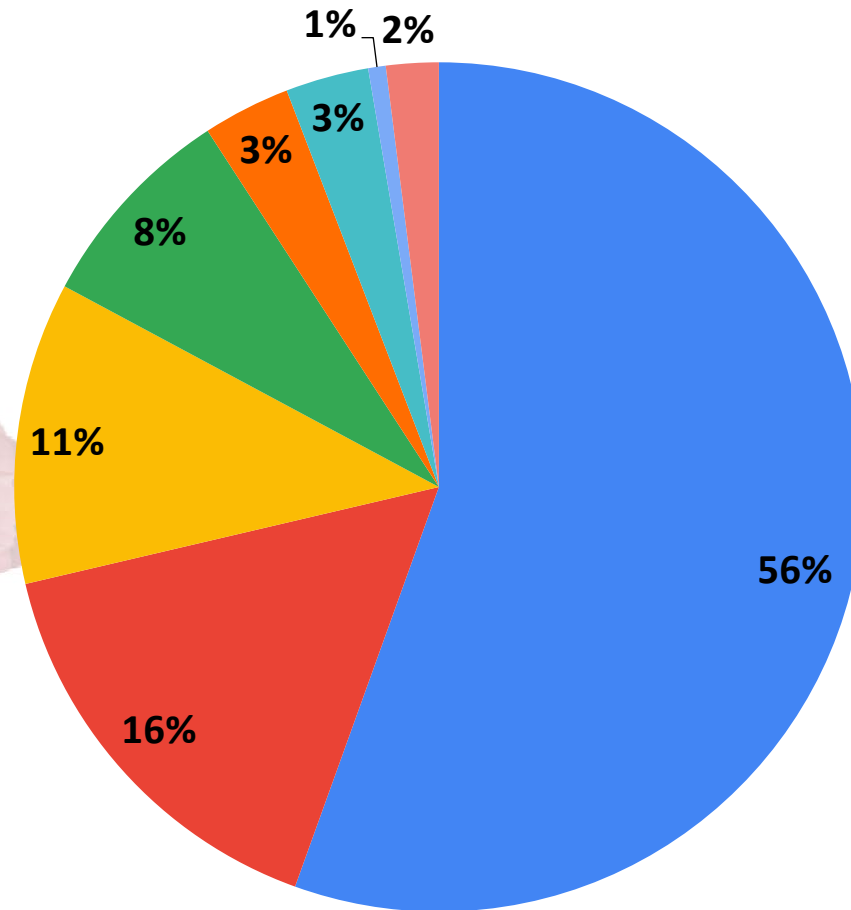
Crowdfunding

Bancos Digitales

AMÉRICA LATINA Y EL CARIBE: EXPANSIÓN POR SECTORES, %, 2017-2021



AMÉRICA LATINA Y EL CARIBE: RETOS EMPRESAS FINTECH, %, 2021



- Escalar
- Acceso a Financiamiento
- Lanzamiento de un producto o servicio
- Regulación
- Atraer y retener talento
- Preparación del cliente
- Seguridad cibernética
- Otro

AMÉRICA LATINA Y EL CARIBE: PERCEPCIÓN REGULATORIA, 2021

País	La regulación es excesiva	La regulación es adecuada	La regulación es muy laxa	No hay regulación específica y no se requiere	No hay regulación específica y sí se requiere	Total
Total de la región	17,94%	37,56%	9,48%	7,11%	27,92%	100%
Main Markets						
Argentina	12,90%	38,71%	22,58%	4,84%	20,97%	100%
Brasil	17,53%	62,89%	4,12%	5,15%	10,31%	100%
Chile	9,80%	21,57%	11,76%	5,88%	50,98%	100%
Colombia	18,29%	32,93%	7,32%	12,20%	29,27%	100%
México	31,61%	42,58%	9,03%	5,81%	10,97%	100%
Emerging Markets						
República Dominicana	10,53%	15,79%	21,05%	0,00%	52,63%	100%
Perú	8,00%	20,00%	6,00%	10,00%	56,00%	100%
Costa Rica	0,00%	14,29%	0,00%	14,29%	71,43%	100%
Ecuador	0,00%	35,71%	7,14%	0,00%	57,14%	100%
Uruguay	10,00%	50,00%	0,00%	0,00%	40,00%	100%

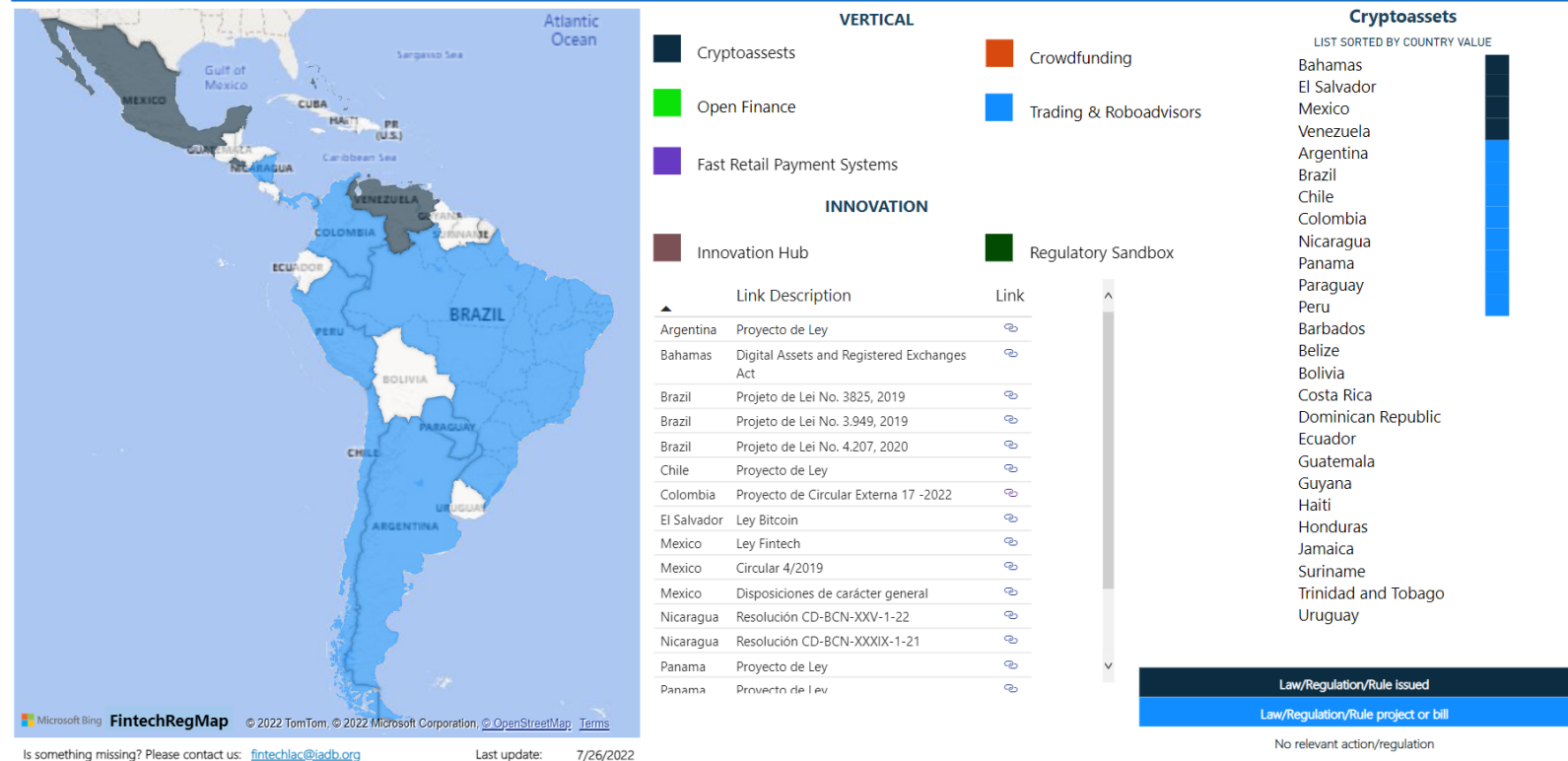
AMÉRICA LATINA Y EL CARIBE: FINTECHREGMAP



Fintech Regulation in Latin America and the Caribbean

The Latin America and the Caribbean Fintech Regulation Map (FintechRegMap) shows the state of relevant digital financial services regulation in the region. FintechRegMap intends to be used as a comparison mechanism by regulators, supervisors, academics, and industry. The Regional Public Good of the Inter-American Development Bank funded this effort, through a public-private group called FintechLAC. Its executive committee has entrusted the Bank with its preparation as a first step towards understanding the digital financial services regulatory landscape in the region.

English



FintechLAC 2022

Un ecosistema Fintech consolidado para la recuperación

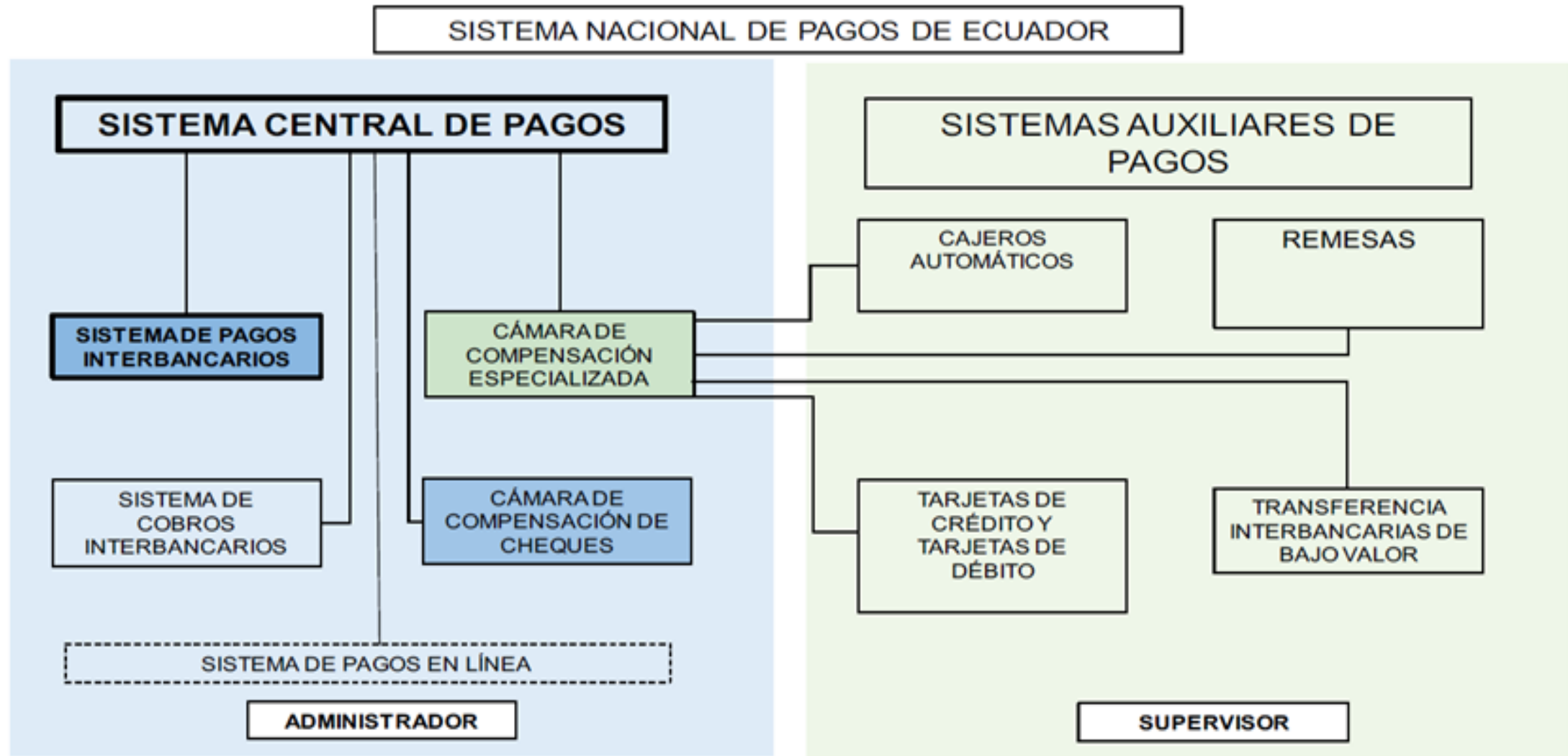
ECUADOR: Pagos



ECUADOR, INCLUSION FINANCIERA, %, 2021 (GLOBAL FINDEX)

Ecuador tiene una de los mayores valores de prevalencia (circulación) de efectivo en toda la región, llegando a **19%**, comparado con Perú (10%); Colombia (9%); o Brasil (5%)

Ecuador Comparado: Datos de inclusión financiera, Global Findex, 2021			
Adultos mayores de 15	Ecuador	América Latina y el Caribe (excluye ingresos altos)	Estados Unidos
Cuenta de servicios financieros (Adultos +15 años edad)	64%	59%	95%
Cuenta de servicios financieros (Mujeres +15 años edad)	58%	56%	97%
Tiene tarjeta débito	38%	38%	83%
Usó un celular o cuenta móvil para hacer pagos usando institución financiera	17%	22%	74%
Hizo o recibió un pago digital	47%	51%	93%



Fuente: BCE, 2022

EFECTOS DE LA PANDEMIA (2019-2021) EN SISTEMAS DE PAGOS

- Sistema de Pagos Interbancario (SPI):
 - 34 millones de transacciones a 56 millones;
- BanRed:
 - 10 millones a 41 millones de transacciones
- Tarjetas Débito: +71% y Crédito: -9%







Jornadas
de Supervisión
de la **Economía**
Popular y Solidaria

GRACIAS POR SU ATENCIÓN

